

SEM Schweizerische Einzelmeisterschaft Online-Umfrage/ CSI Championnat Suisse Individuel sondage en ligne

Der Teilnehmerrückgang an den Schweizer Einzelmeisterschaften veranlasste den Schweizerischen Schachbund, auf der SSB-Homepage eine Umfrage zu den alljährlich im Sommer stattfindenden Titelkämpfen zu machen. Daran haben sich erfreulicherweise 403 SSB-Mitglieder beteiligt. Wir bedanken uns bei allen für die Beantwortung unserer Fragen!

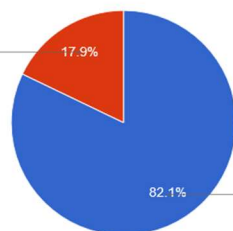
Mit den folgenden Charts präsentieren wir Ihnen die wichtigsten Ergebnisse der Umfrage. In einem auf Deutsch und Französisch erscheinenden Interview in der «SSZ» 1/19 kommentiert SSB-Zentralpräsident Peter A. Wyss die Umfrage und erläutert, welche Sofortmassnahmen bereits für die SEM in Leukerbad (11.–19. Juli 2019) umgesetzt werden.

1 – Sprache / langue

Multiple Choice Frage

Souhaitez-vous répondre à ce sondage en français ?

17.9%



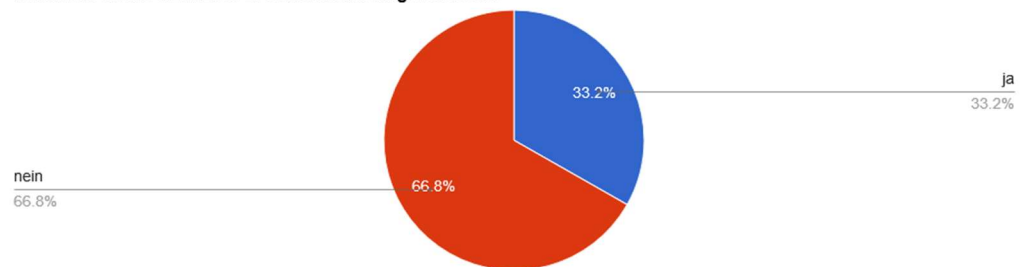
Möchten Sie diese Umfrage in Deutsch beantworten?

82.1%

Option	Prozent	Anzahl
Möchten Sie diese Umfrage in Deutsch beantworten?	82.13	331
Souhaitez-vous répondre à ce sondage en français ?	17.87	72

2 - Haben Sie an der SEM 2018 in Lenzerheide teilgenommen?

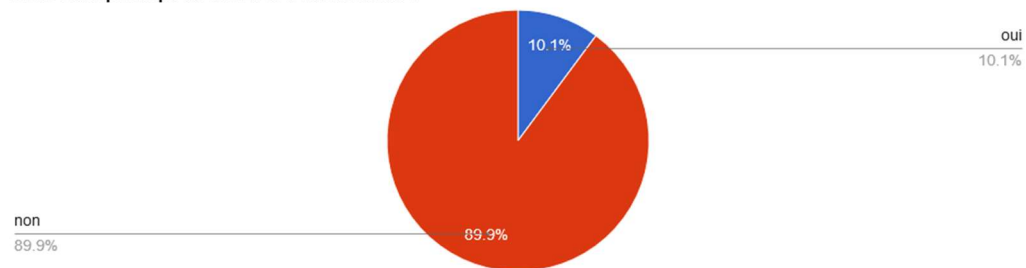
Haben Sie an der SEM 2018 in Lenzerheide teilgenommen?



Option	Prozent	Anzahl
ja	33.23	108
nein	66.77	217

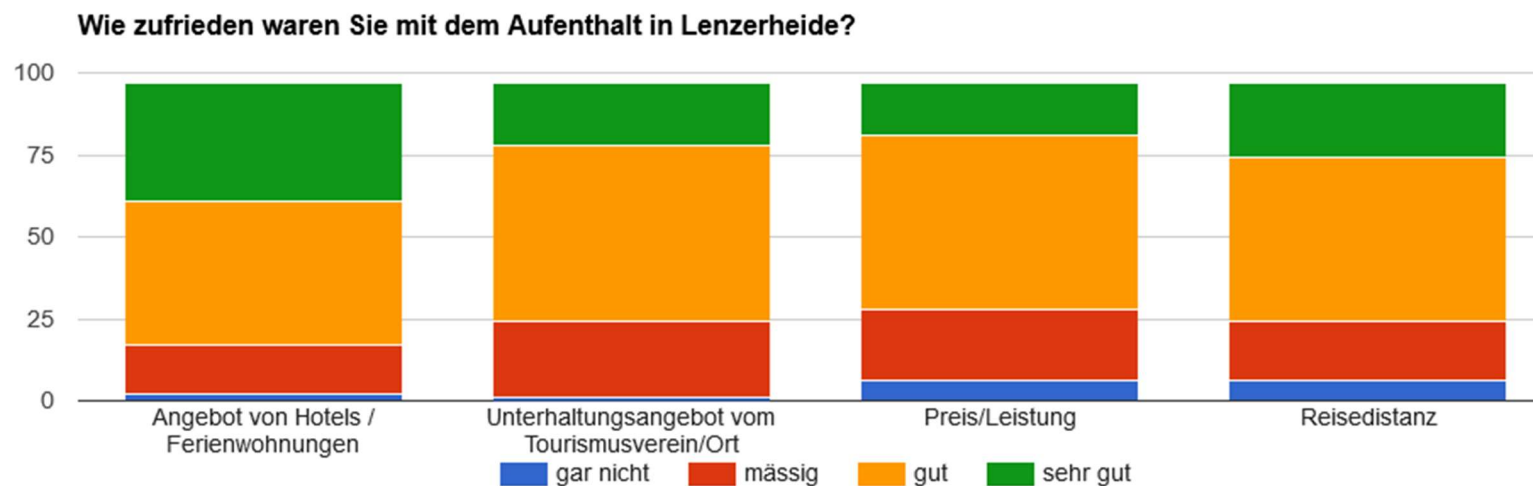
2 - Avez-vous participé au CSI 2018 à Lenzerheide ?

Avez-vous participé au CSI 2018 à Lenzerheide ?



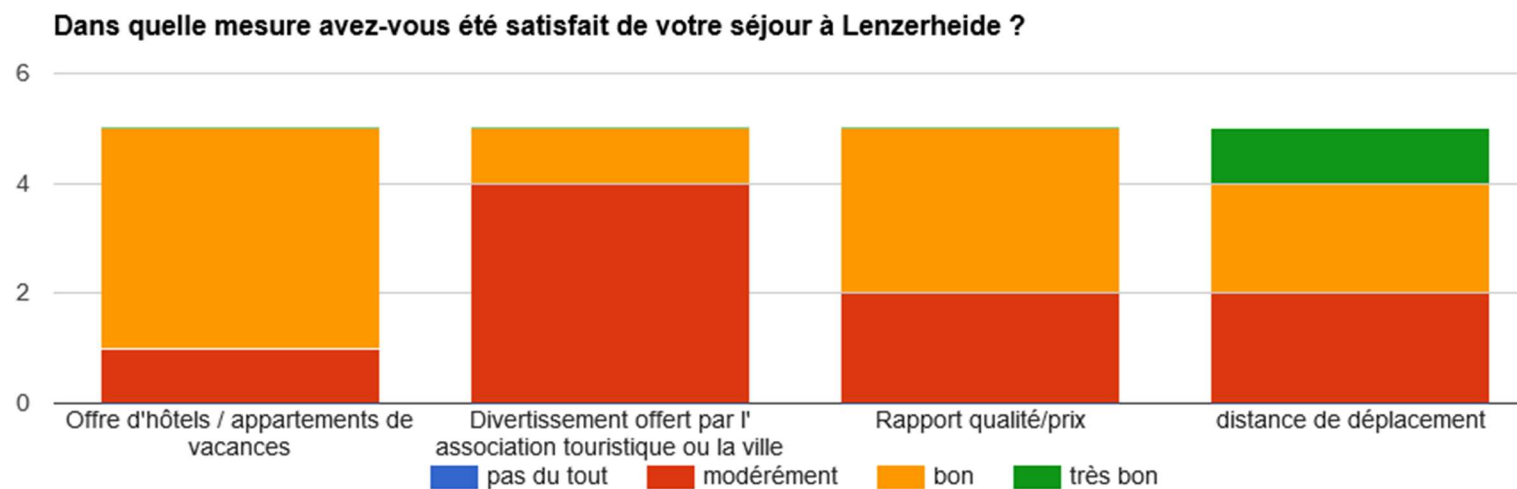
Option	Prozent	Anzahl
oui	10.14	7
non	89.86	62

3 - Wie zufrieden waren Sie mit dem Aufenthalt in Lenzerheide?



Option	Ø	gar nicht 1	mässig 2	gut 3	sehr gut 4
Angebot von Hotels / Ferienwohnungen	Ø: 3.18 Σ: 97	2 2.06%	15 15.46%	44 45.36%	36 37.11%
Unterhaltungsangebot vom Tourismusverein/Ort	Ø: 2.94 Σ: 97	1 1.03%	23 23.71%	54 55.67%	19 19.59%
Preis/Leistung	Ø: 2.81 Σ: 97	6 6.19%	22 22.68%	53 54.64%	16 16.49%
Reisedistanz	Ø: 2.93 Σ: 97	6 6.19%	18 18.56%	50 51.55%	23 23.71%

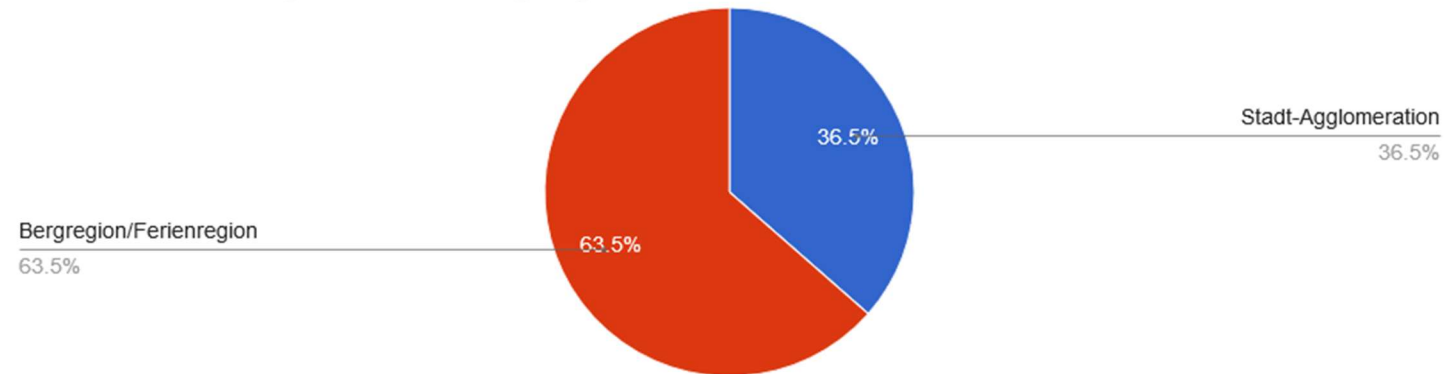
3 - Dans quelle mesure avez-vous été satisfait de votre séjour à Lenzerheide ?



Option	Ø	pas du tout 1	modérément 2	bon 3	très bon 4
Offre d'hôtels / appartements de vacances	Ø: 2.8 Σ: 5		1 20%	4 80%	
Divertissement offert par l'association touristique ou la ville	Ø: 2.2 Σ: 5		4 80%	1 20%	
Rapport qualité/prix	Ø: 2.6 Σ: 5		2 40%	3 60%	
distance de déplacement	Ø: 2.8 Σ: 5		2 40%	2 40%	1 20%

4 - Wo sollte Ihrer Meinung nach die SEM ausgetragen werden?

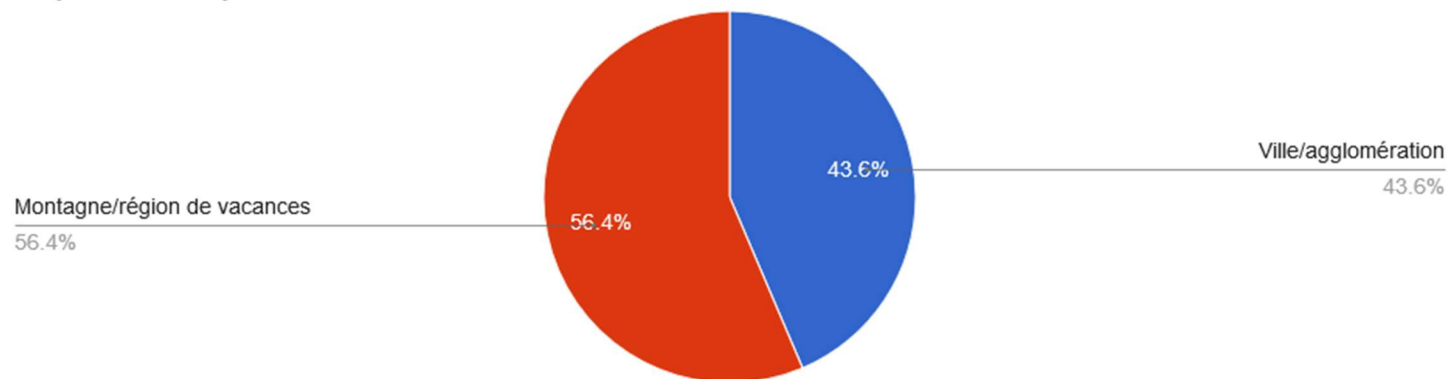
Wo sollte Ihrer Meinung nach die SEM ausgetragen werden?



Option	Prozent	Anzahl
Stadt-Agglomeration	36.48	112
Bergregion/Ferienregion	63.52	195

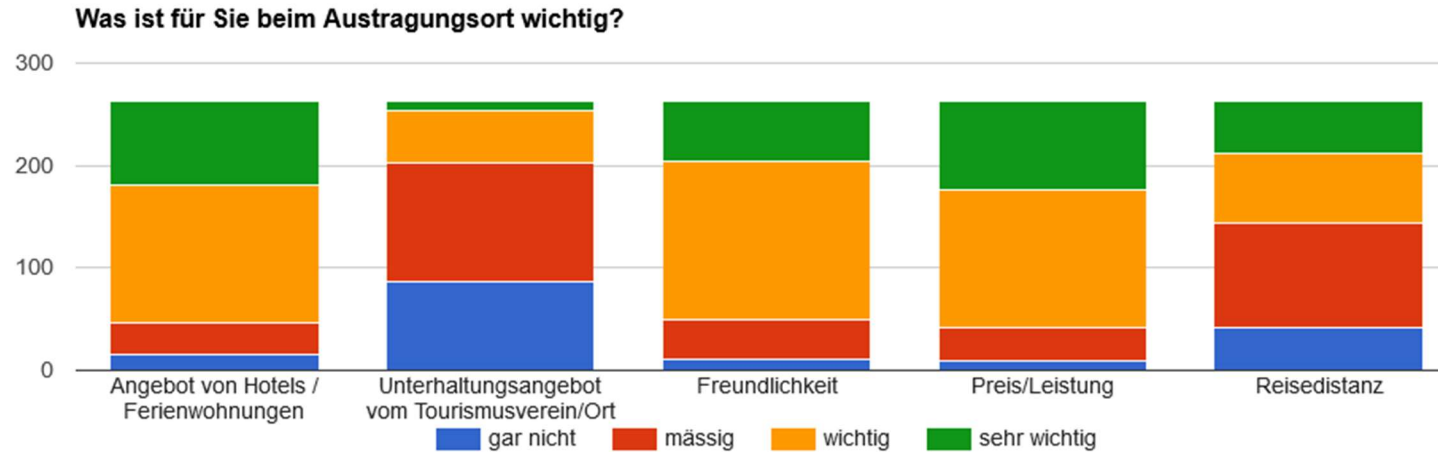
4 - Où pensez-vous que le CSI devrait avoir lieu ?

Où pensez-vous que le CSI devrait avoir lieu ?



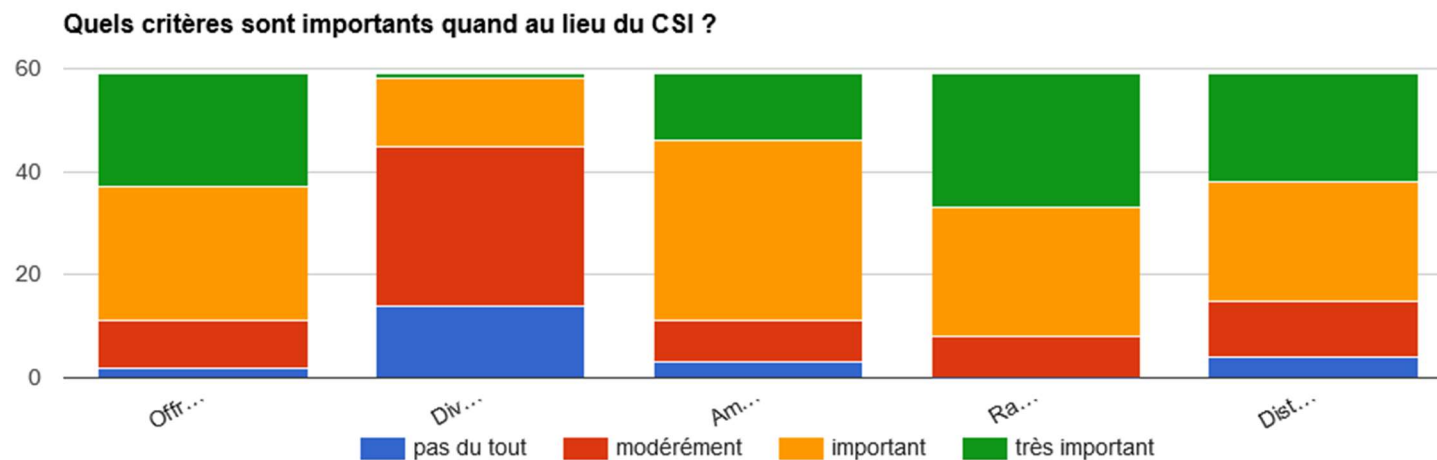
Option	Prozent	Anzahl
Ville/agglomération	43.59	34
Montagne/région de vacances	56.41	44

5 - Was ist für Sie beim Austragungsort wichtig?



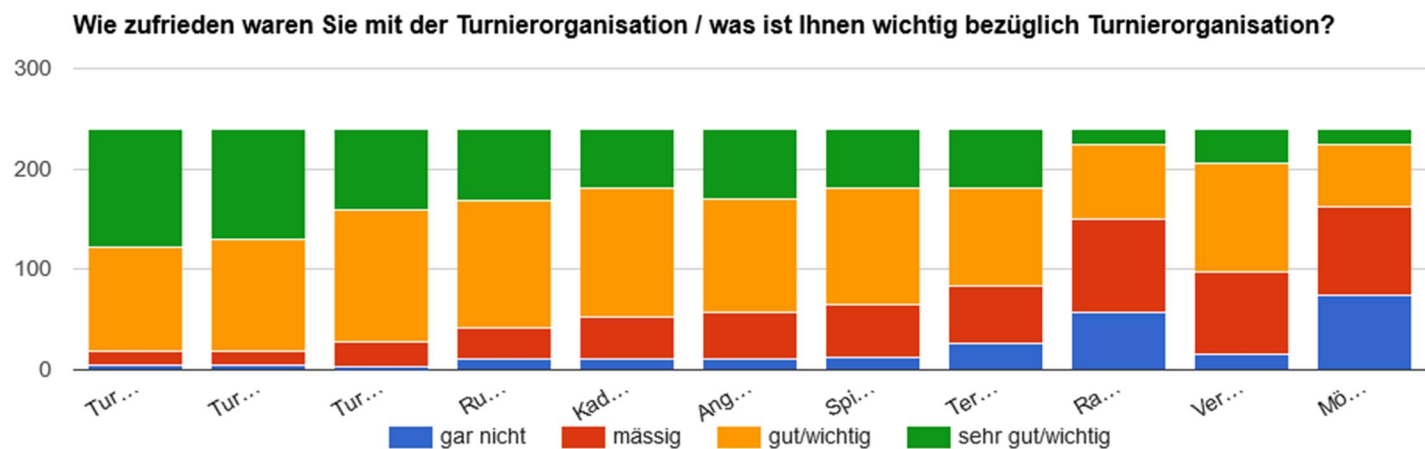
Option	Ø	gar nicht 1	mässig 2	wichtig 3	sehr wichtig 4
Angebot von Hotels / Ferienwohnungen	Ø: 3.08 Σ: 263	16 6.08%	30 11.41%	135 51.33%	82 31.18%
Unterhaltungsangebot vom Tourismusverein/Ort	Ø: 1.94 Σ: 263	87 33.08%	115 43.73%	51 19.39%	10 3.8%
Freundlichkeit	Ø: 3 Σ: 263	11 4.18%	38 14.45%	155 58.94%	59 22.43%
Preis/Leistung	Ø: 3.13 Σ: 263	10 3.8%	32 12.17%	135 51.33%	86 32.7%
Reisedistanz	Ø: 2.49 Σ: 263	42 15.97%	102 38.78%	68 25.86%	51 19.39%

5 - Quels critères sont importants quand au lieu du CSI ?



Option	Ø	pas du tout 1	modérément 2	important 3	très important 4
Offre d'hôtels / appartements de vacances	Ø: 3.15 Σ: 59	2 3.39%	9 15.25%	26 44.07%	22 37.29%
Divertissement offert par l'association touristique ou la ville.	Ø: 2.02 Σ: 59	14 23.73%	31 52.54%	13 22.03%	1 1.69%
Amabilité	Ø: 2.98 Σ: 59	3 5.08%	8 13.56%	35 59.32%	13 22.03%
Rapport qualité/prix	Ø: 3.31 Σ: 59	0	8 13.56%	25 42.37%	26 44.07%
Distance de déplacement	Ø: 3.03 Σ: 59	4 6.78%	11 18.64%	23 38.98%	21 35.59%

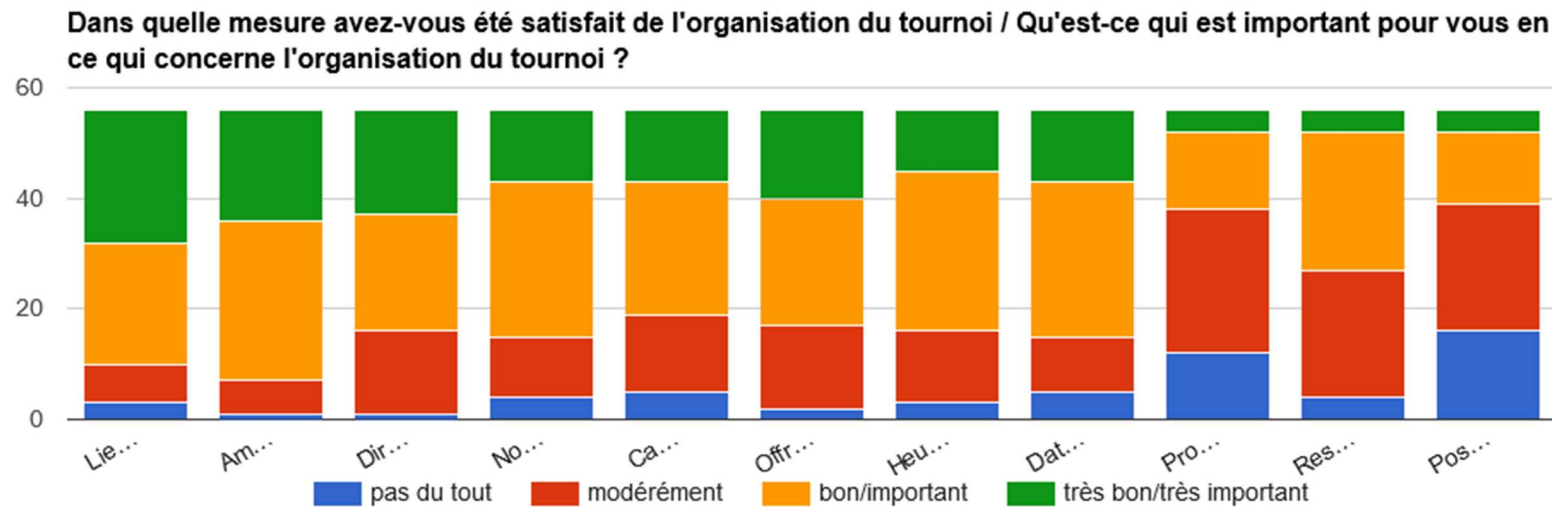
6 - Wie zufrieden waren Sie mit der Turnierorganisation / was ist Ihnen wichtig bezüglich Turnierorganisation?



Option	Ø	gar nicht 1	mässig 2	gut/wichtig 3	sehr gut/wichtig 4
Turnierlokal	Ø: 3.4 Σ: 240	4 1.67%	15 6.25%	103 42.92%	118 49.17%
Turnieratmosphäre	Ø: 3.36 Σ: 240	4 1.67%	15 6.25%	111 46.25%	110 45.83%
Turnierleitung	Ø: 3.21 Σ: 240	3 1.25%	25 10.42%	131 54.58%	81 33.75%
Rundenzahl	Ø: 3.08 Σ: 240	11 4.58%	30 12.5%	127 52.92%	72 30%
Kadenz	Ø: 2.98 Σ: 240	11 4.58%	42 17.5%	128 53.33%	59 24.58%
Angebot der verschiedenen Turnierkategorien	Ø: 3.01 Σ: 240	11 4.58%	46 19.17%	113 47.08%	70 29.17%

Spielbeginn	Ø: 2.92 Σ: 240	13 5.42%	52 21.67%	116 48.33%	59 24.58%
Termin (Sommer)	Ø: 2.79 Σ: 240	26 10.83%	58 24.17%	97 40.42%	59 24.58%
Rahmenprogramm (schachorientiert)	Ø: 2.2 Σ: 240	57 23.75%	93 38.75%	74 30.83%	16 6.67%
Verpflegungsmöglichkeiten (Cafeteria)	Ø: 2.67 Σ: 240	16 6.67%	82 34.17%	108 45%	34 14.17%
Möglichkeit der Parteanalyse mit einem GM	Ø: 2.08 Σ: 240	74 30.83%	89 37.08%	61 25.42%	16 6.67%

6 - Dans quelle mesure avez-vous été satisfait de l'organisation du tournoi / Qu'est-ce qui est important pour vous en ce qui concerne l'organisation du tournoi ?



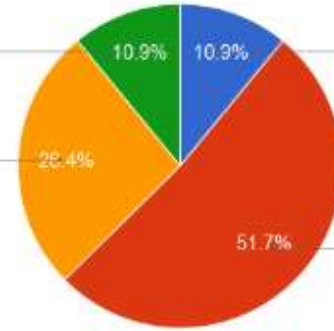
Option	Ø	pas du tout 1	modérément 2	bon/important 3	très bon/très important 4
Lieu du tournoi	Ø: 3.2 Σ: 56	3 5.36%	7 12.5%	22 39.29%	24 42.86%
Ambiance de tournoi	Ø: 3.21 Σ: 56	1 1.79%	6 10.71%	29 51.79%	20 35.71%
Direction de tournois	Ø: 3.04 Σ: 56	1 1.79%	15 26.79%	21 37.5%	19 33.93%
Nombre de rondes	Ø: 2.89 Σ: 56	4 7.14%	11 19.64%	28 50%	13 23.21%
Cadence	Ø: 2.8 Σ: 56	5 8.93%	14 25%	24 42.86%	13 23.21%
Offre des différentes catégories de tournois	Ø: 2.95 Σ: 56	2 3.57%	15 26.79%	23 41.07%	16 28.57%
Heure du début de la partie	Ø: 2.86 Σ: 56	3 5.36%	13 23.21%	29 51.79%	11 19.64%
Date (été)	Ø: 2.88 Σ: 56	5 8.93%	10 17.86%	28 50%	13 23.21%
Programme-cadre (orienté échecs)	Ø: 2.18 Σ: 56	12 21.43%	26 46.43%	14 25%	4 7.14%
Restauration (cafétéria)	Ø: 2.52 Σ: 56	4 7.14%	23 41.07%	25 44.64%	4 7.14%
Possibilité d'analyse de la partie avec un Grand-Maître	Ø: 2.09 Σ: 56	16 28.57%	23 41.07%	13 23.21%	4 7.14%

7 - Wann sollte die SEM stattfinden?

Wann sollte die SEM stattfinden?

Winter
10.9%

Herbst
26.4%



Frühling
10.9%

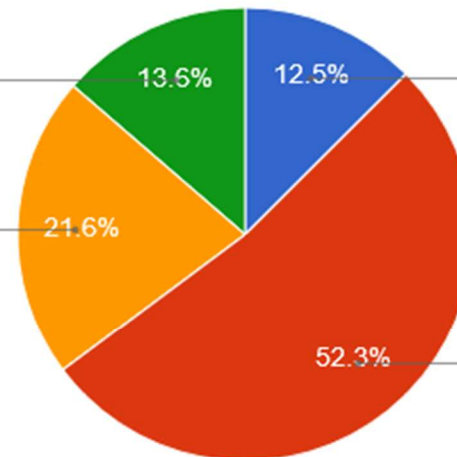
Sommer
51.7%

7 – Quand le CSI devrait-il avoir lieu ?

Quand le CSI devrait-il avoir lieu ?

hiver
13.6%

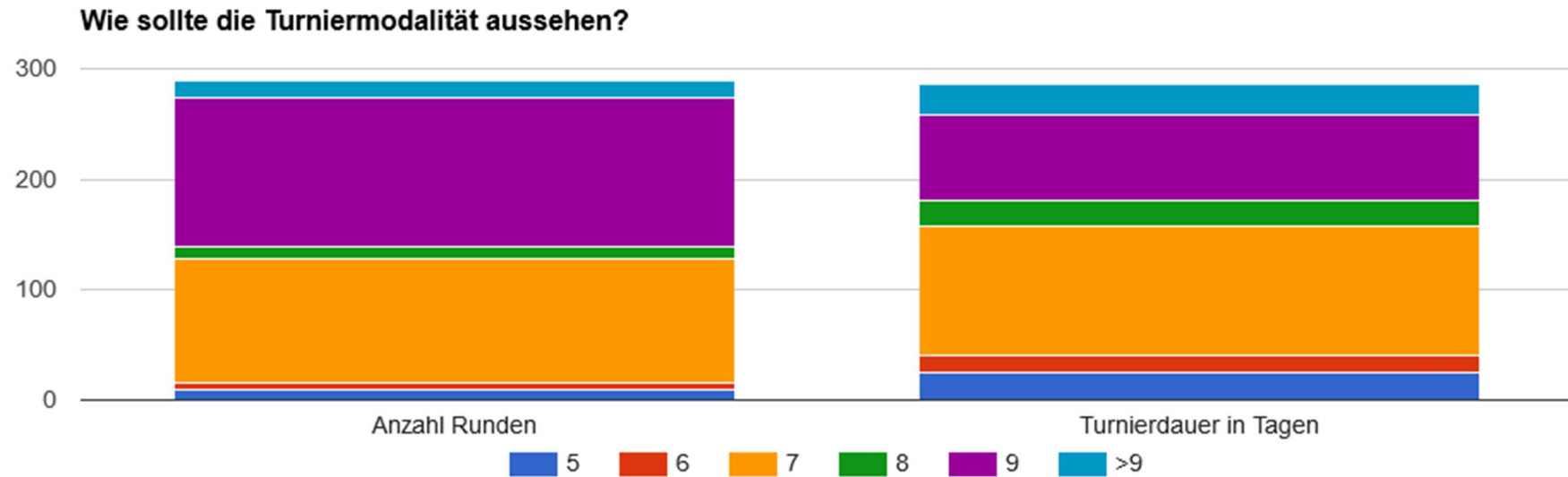
l'automne
21.6%



printemps
12.5%

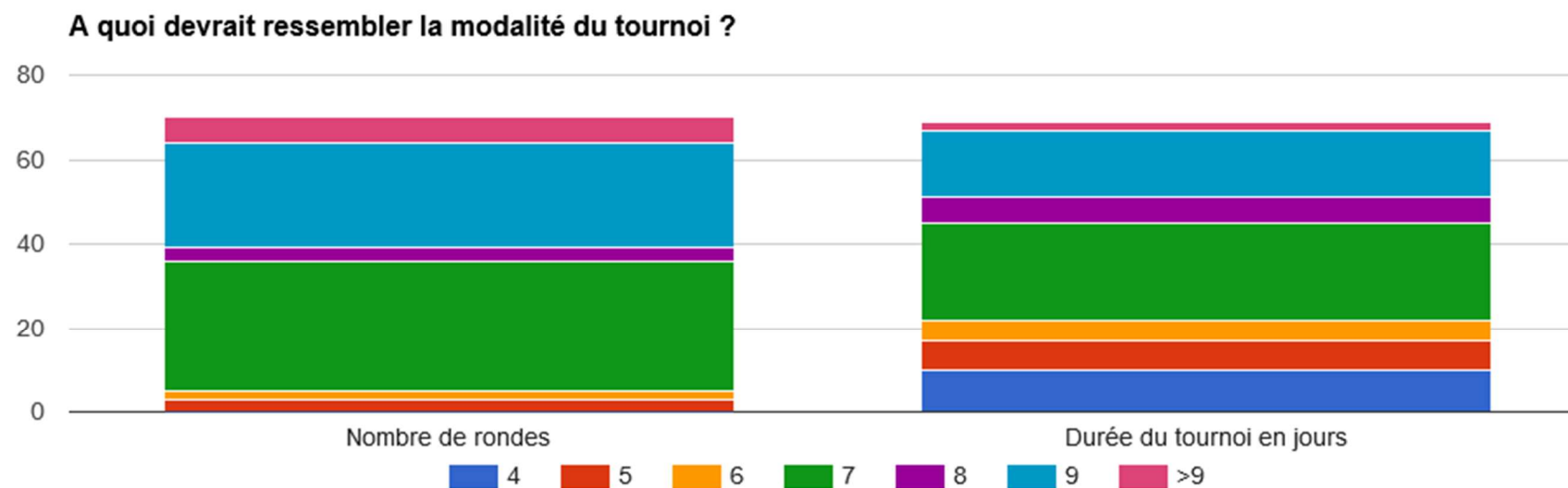
été
52.3%

8 - Wie sollte die Turniermodalität aussehen?



Option	Ø	5 1	6 2	7 3	8 4	9 5	>9 6
Anzahl Runden	Ø: 4.04 Σ: 289	9 3.11%	6 2.08%	114 39.45%	10 3.46%	134 46.37%	16 5.54%
Turnierdauer in Tagen	Ø: 3.69 Σ: 286	24 8.39%	16 5.59%	117 40.91%	24 8.39%	78 27.27%	27 9.44%

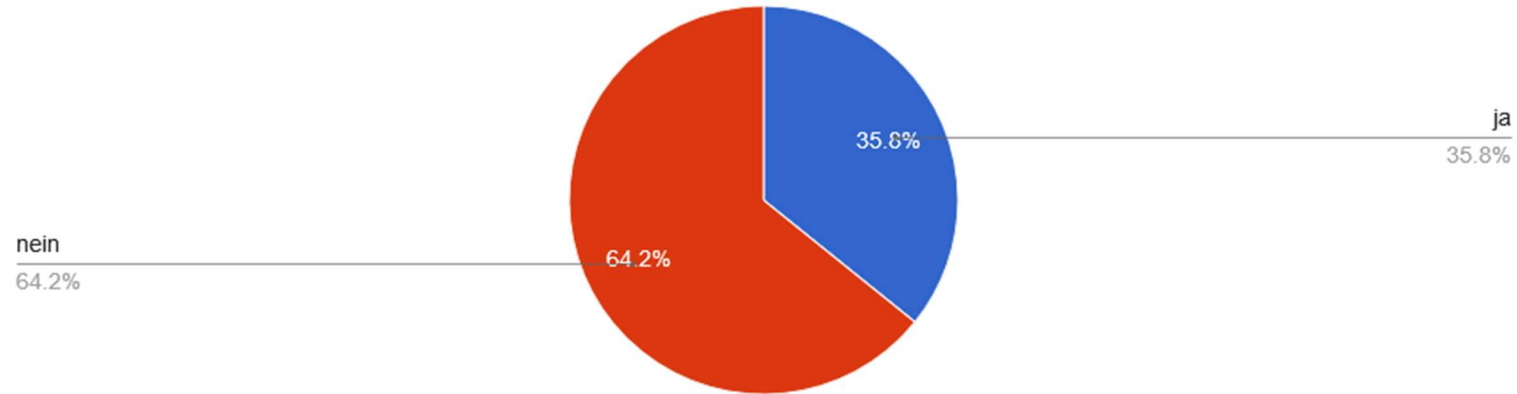
8 - A quoi devrait ressembler la modalité du tournoi ?



Option	Ø	4 1	5 2	6 3	7 4	8 5	9 6	>9 7
Nombre de rondes	Ø: 4.9 Σ: 70		3 4.29%	2 2.86%	31 44.29%	3 4.29%	25 35.71%	6 8.57%
Durée du tournoi en jours	Ø: 3.93 Σ: 69	10 14.49%	7 10.14%	5 7.25%	23 33.33%	6 8.7%	16 23.19%	2 2.9%

10 - Soll die Möglichkeit von Byes eingeführt werden? (Ein Bye ist der Verzicht auf eine Partie, die dann je nach Runde mit 0.5 oder 0.0 Punkten für die Ranglisten gewertet wird).

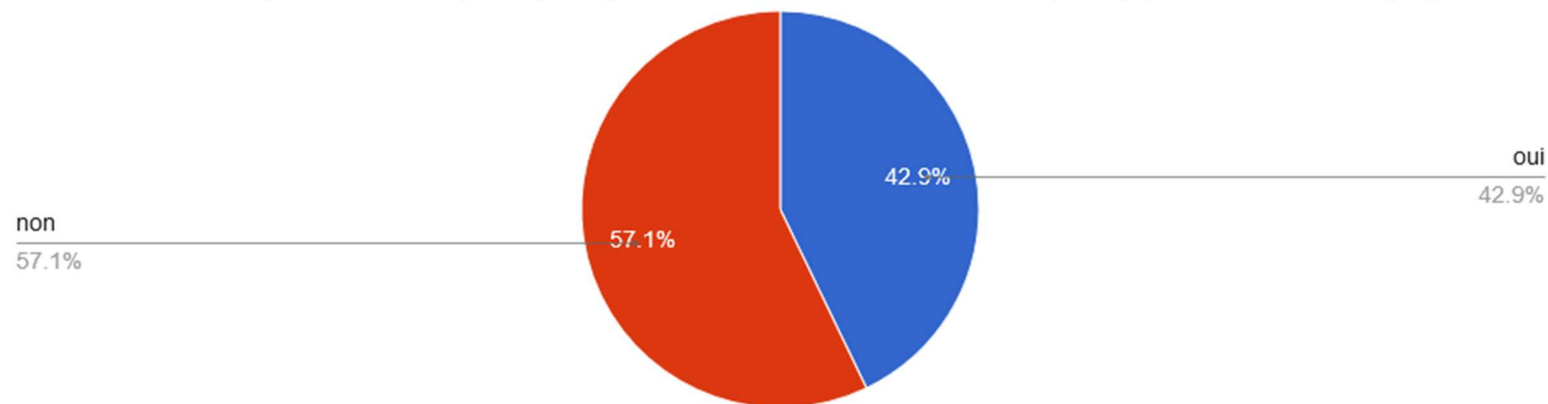
Soll die Möglichkeit von Byes eingeführt werden? (Ein Bye ist der Verzicht auf eine Partie, die dann je nach Runde mit...



Option	Prozent	Anzahl
ja	35.81	82
nein	64.19	147

10 - Faut-il introduire la possibilité de Byes ? (Un Bye est le droit d'une absence à une partie, qui est ensuite marqué, selon la ronde, avec 0,5 ou 0,0 points pour le classement).

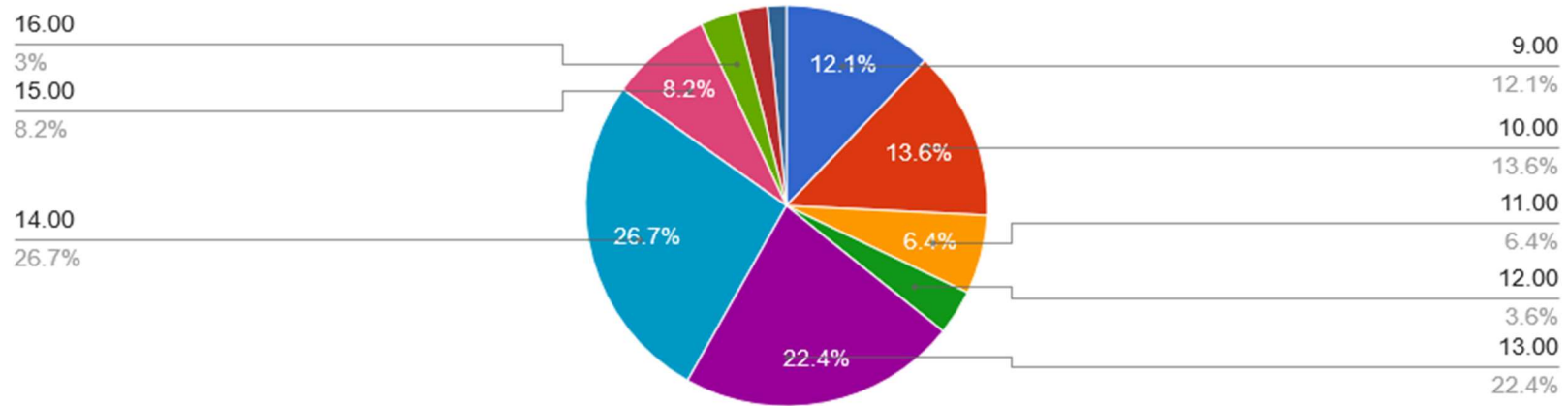
Faut-il introduire la possibilité de Byes ? (Un Bye est le droit d'une absence à une partie, qui est ensuite marqué, selon...



Option	Prozent	Anzahl
oui	42.86	24
non	57.14	32

11 - Wann sollte Ihrer Meinung nach die Runde normalerweise (2. bis zweitletzte Runde) beginnen?

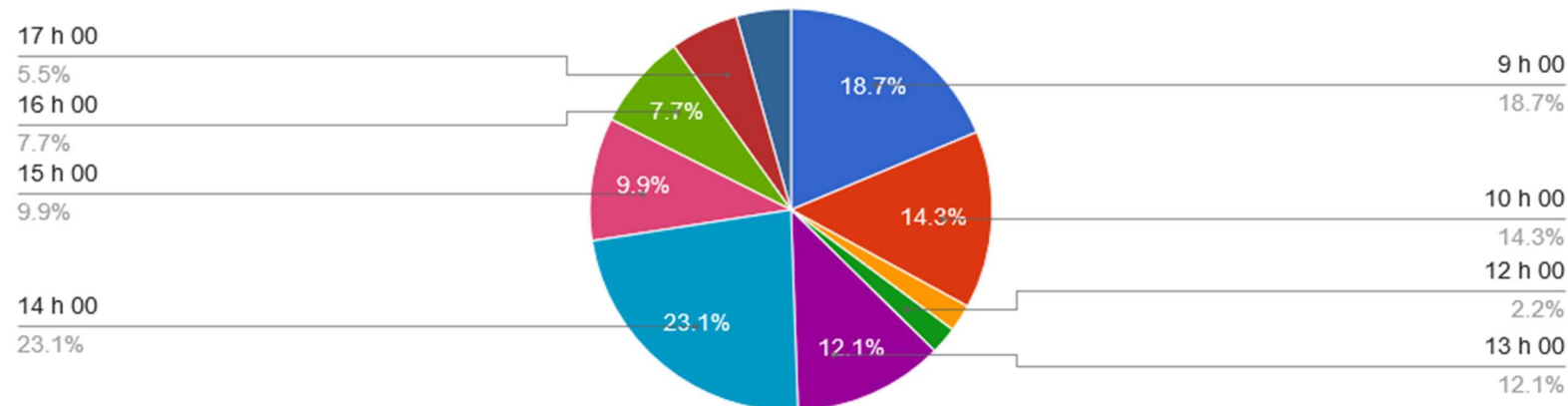
Wann sollte Ihrer Meinung nach die Runde normalerweise (2. bis zweitletzte Runde) beginnen?



Option	Prozent	Anzahl
9.00	12.12	40
10.00	13.64	45
11.00	6.36	21
12.00	3.64	12
13.00	22.42	74
14.00	26.67	88
15.00	8.18	27
16.00	3.03	10
17.00	2.42	8
18.00	1.52	5

11 - A quelle heure les rondes devraient-elles selon vous normalement commencer (du deuxième à l'avant-dernier ronde) ?

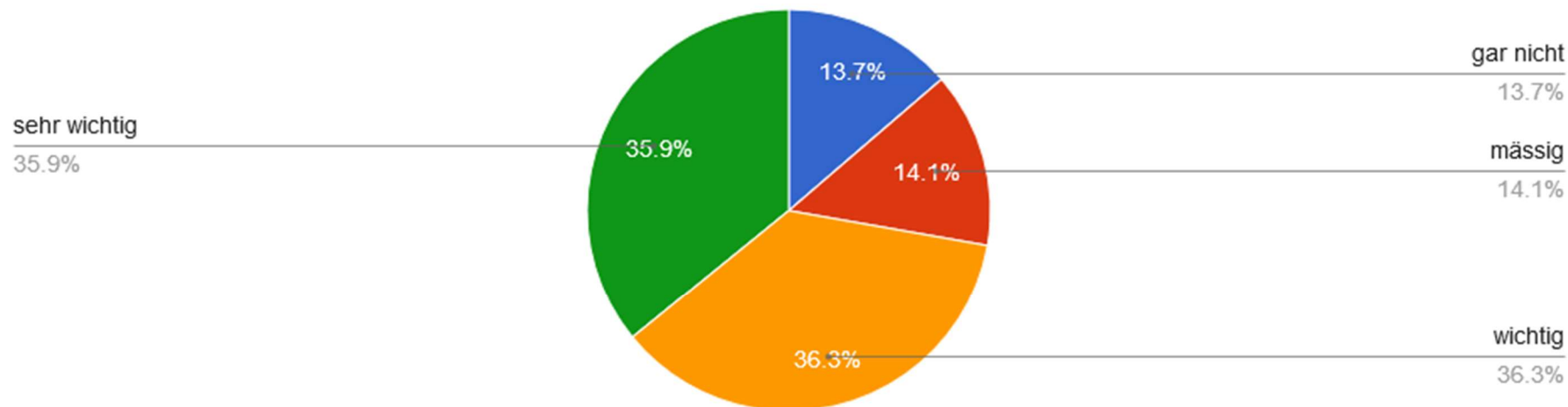
A quelle heure les rondes devraient-elles selon vous normalement commencer (du deuxième à l'avant-dernier ronde) ?



Option	Prozent	Anzahl
9 h 00	18.68	17
10 h 00	14.29	13
11 h 00	2.20	2
12 h 00	2.20	2
13 h 00	12.09	11
14 h 00	23.08	21
15 h 00	9.89	9
16 h 00	7.69	7
17 h 00	5.49	5
18 h 00	4.40	4

12 - Wie wichtig ist es für Sie, dass die Turniere um die Titel der Schweizermeister(in) zeitgleich am selben Ort stattfinden?

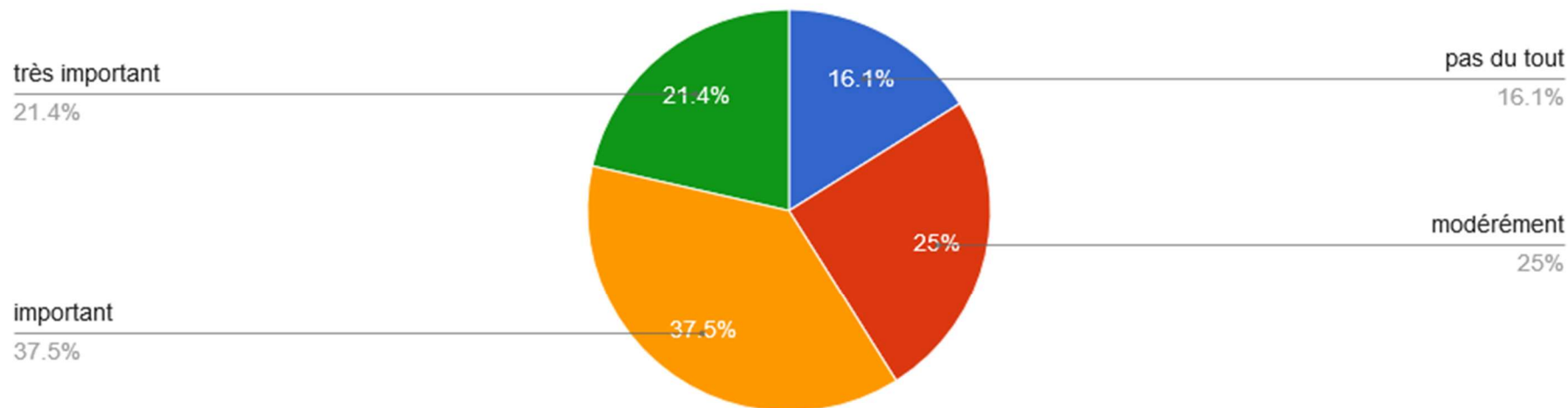
Wie wichtig ist es für Sie, dass die Turniere um die Titel der Schweizermeister(in) zeitgleich am selben Ort stattfinden?



Option	Prozent	Anzahl
gar nicht	13.68	32
mässig	14.10	33
wichtig	36.32	85
sehr wichtig	35.90	84

12 - Dans quelle mesure est-il important pour vous que les tournois pour le titre du champion/de la championne suisse se déroulent dans le même lieu et aux mêmes dates que pour les autres catégories ?

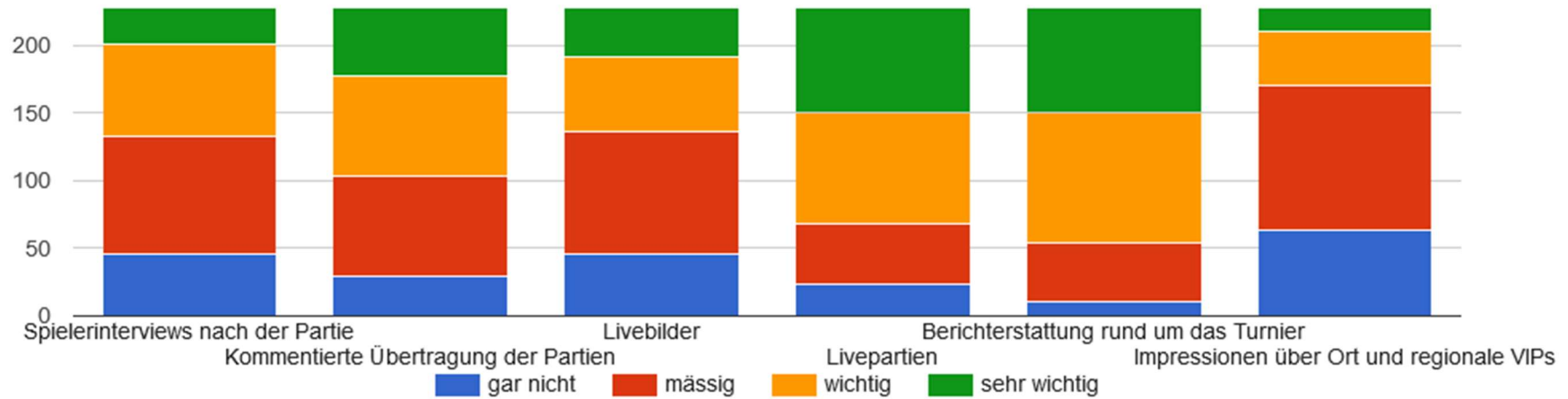
Dans quelle mesure est-il important pour vous que les tournois pour le titre du champion/de la championne suisse se...



Option	Prozent	Anzahl
pas du tout	16.07	9
modérément	25.00	14
important	37.50	21
très important	21.43	12

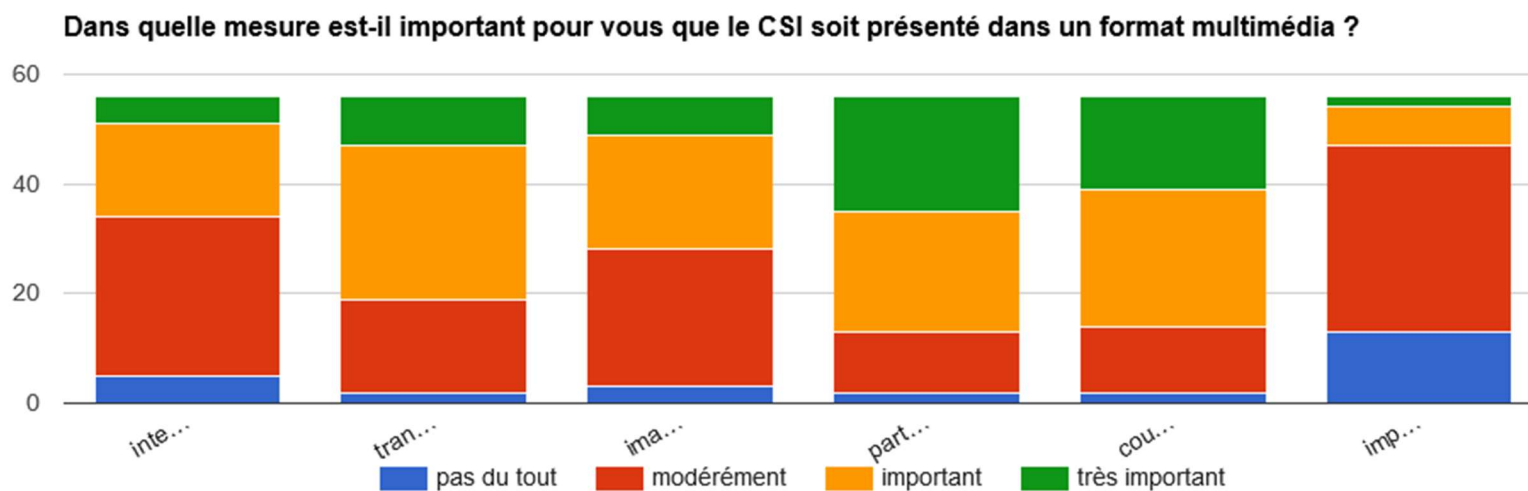
13 - Wie wichtig ist es für Sie, dass die SEM multimedial präsentiert wird?

Wie wichtig ist es für Sie, dass die SEM multimedial präsentiert wird?



Option	Ø	gar nicht 1	mässig 2	wichtig 3	sehr wichtig 4
Spielerinterviews nach der Partie	Ø: 2.33 Σ: 228	46 20.18%	87 38.16%	68 29.82%	27 11.84%
Kommentierte Übertragung der Partien	Ø: 2.64 Σ: 228	29 12.72%	74 32.46%	75 32.89%	50 21.93%
Livebilder	Ø: 2.36 Σ: 228	46 20.18%	90 39.47%	56 24.56%	36 15.79%
Livepartien	Ø: 2.93 Σ: 228	24 10.53%	44 19.3%	83 36.4%	77 33.77%
Berichterstattung rund um das Turnier	Ø: 3.06 Σ: 228	10 4.39%	44 19.3%	96 42.11%	78 34.21%
Impressionen über Ort und regionale VIPs	Ø: 2.05 Σ: 228	64 28.07%	107 46.93%	39 17.11%	18 7.89%

13 - Dans quelle mesure est-il important pour vous que le CSI soit présenté dans un format multimédia ?

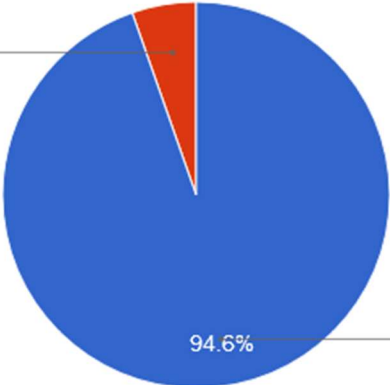


Option	Ø	pas du tout 1	modérément 2	important 3	très important 4
interviews des joueurs après la partie	Ø: 2.39 Σ: 56	5 8.93%	29 51.79%	17 30.36%	5 8.93%
transmission commentée des parties	Ø: 2.79 Σ: 56	2 3.57%	17 30.36%	28 50%	9 16.07%
images en direct	Ø: 2.57 Σ: 56	3 5.36%	25 44.64%	21 37.5%	7 12.5%
parties en direct	Ø: 3.11 Σ: 56	2 3.57%	11 19.64%	22 39.29%	21 37.5%
couverture médiatique autour du tournoi	Ø: 3.02 Σ: 56	2 3.57%	12 21.43%	25 44.64%	17 30.36%
impressions sur le lieu et les personnalités régionales	Ø: 1.96 Σ: 56	13 23.21%	34 60.71%	7 12.5%	2 3.57%

14 - Ein paar wenige Fragen zu Ihrer Person / Geschlecht

Ein paar wenige Fragen zu Ihrer Person / 1

w
5.4%



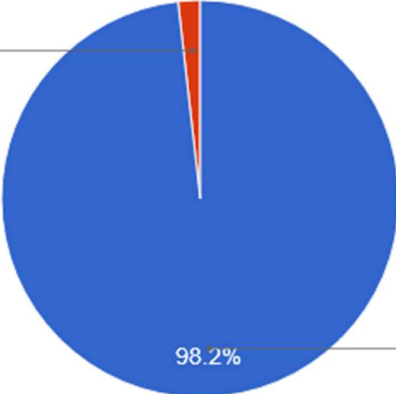
m
94.6%

Option	Prozent	Anzahl
m	94.64	212
w	5.36	12

14 - Quelques questions sur vous-même / sexe

Quelques questions sur vous-même / 1

f
1.8%

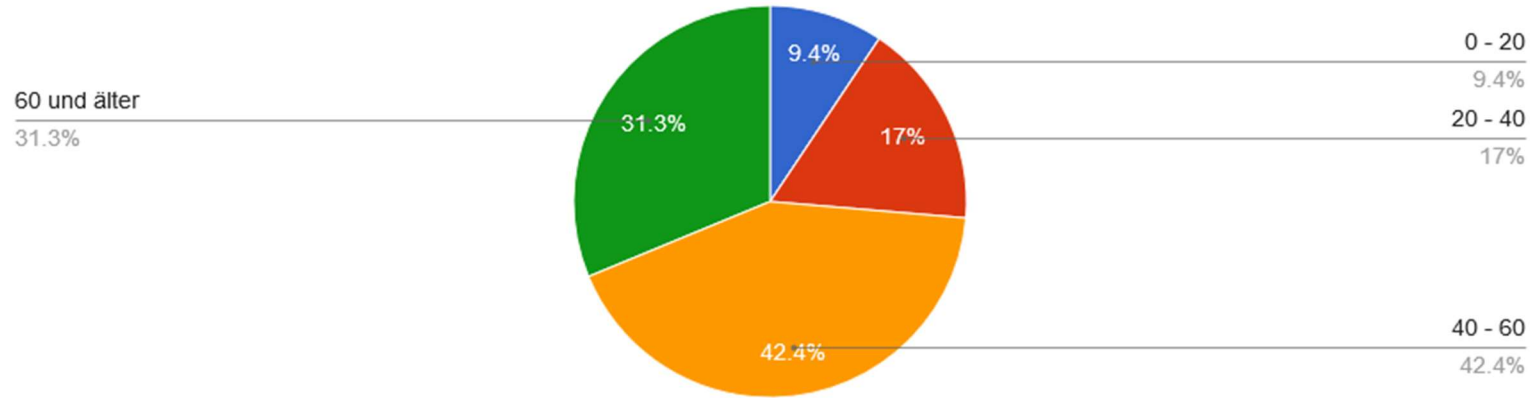


m
98.2%

Option	Prozent	Anzahl
m	98.21	55
f	1.79	1

15 - Ein paar wenige Fragen zu Ihrer Person / Alter

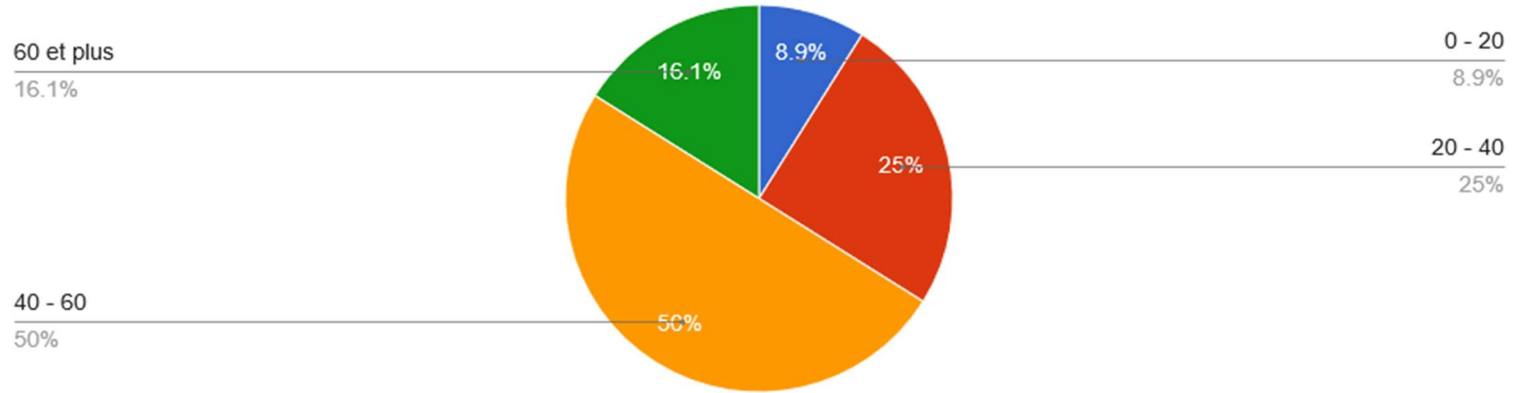
Ein paar wenige Fragen zu Ihrer Person / 2



Option	Prozent	Anzahl
0 - 20	9.38	21
20 - 40	16.96	38
40 - 60	42.41	95
60 und älter	31.25	70

15 - Quelques questions sur vous-même / age

Quelques questions sur vous-même / 2



Option	Prozent	Anzahl
0 - 20	8.93	5
20 - 40	25.00	14
40 - 60	50.00	28
60 et plus	16.07	9